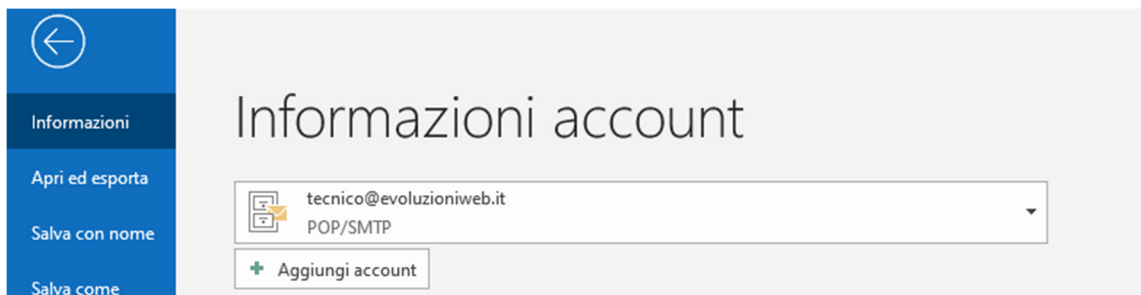


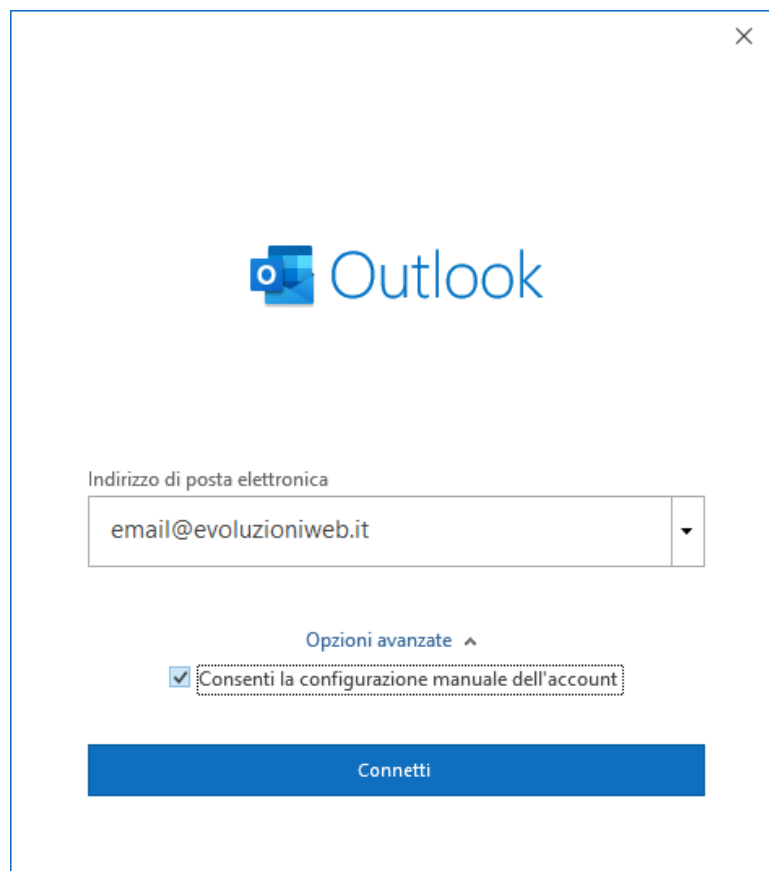
Configurazione casella di posta ordinaria

Outlook 2019

Per aggiungere una nuova casella di posta andiamo su File -> Informazioni



E selezioniamo "Aggiungi Account"



INDIRIZZO

Via Fratelli Lumière 46/A
48124 Ravenna (RA)
P.Iva/C.F. 02317700397

CONTATTI

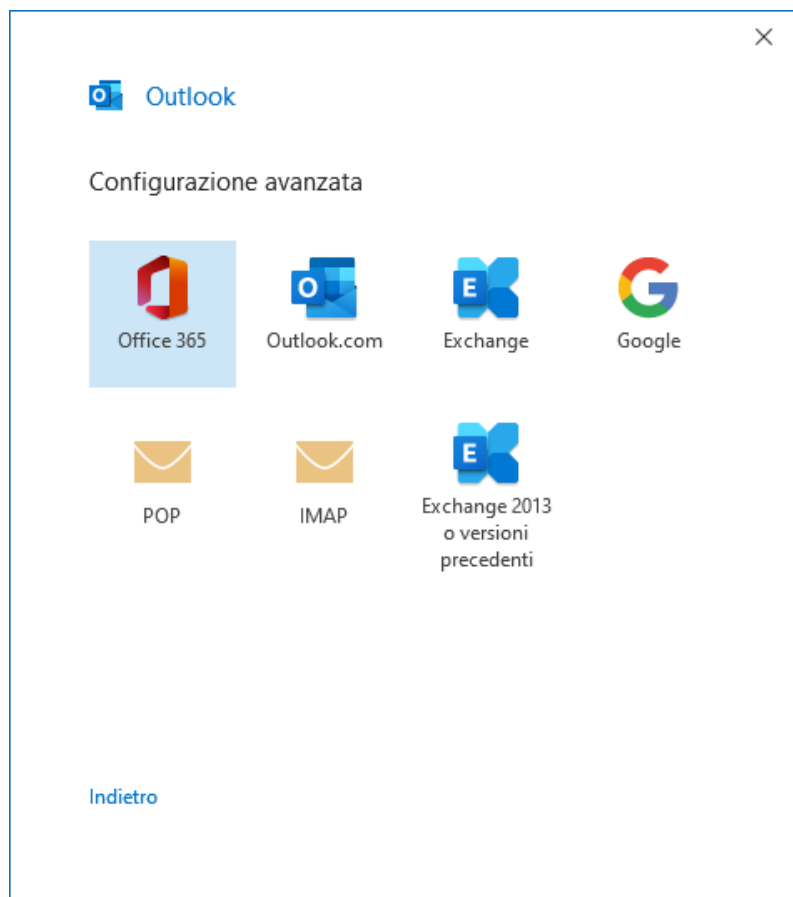
Tel. (+39) 0546.668554

WEB SITE

www.evoluzioniweb.it
info@evoluzioniweb.it



Nella finestra che ci si apre, andiamo a indicare nell'indirizzo di posta elettronica la mail che vogliamo configurare e poi apriamo "opzioni avanzate" e andiamo a mettere la spunta su "consenti la configurazione manuale dell'account"



Scegliamo poi la modalità di connessione della mail. Le opzioni da considerare sono 2:

- Pop : le mail vengono scaricate sul mio pc ed eventualmente rimosse dal server. (opzione normale)
- Imap: le email che vedo su outlook saranno quelle presenti sul server. Se elimino da outlook, elimino dal server. (opzione quando si usa la mail in più posti e si vogliono sincronizzare le email inviate/in arrivo)

Nel dubbio, scegliete pop.

I parametri da andare ad inserire sono i seguenti:

INDIRIZZO

Via Fratelli Lumière 46/A
48124 Ravenna (RA)
P.Iva/C.F. 02317700397

CONTATTI

Tel. (+39) 0546.668554

WEB SITE

www.evoluzioniweb.it
info@evoluzioniweb.it



Impostazioni account POP
email@evoluzioniweb.it [\(Non è corretto?\)](#)

Posta in arrivo
Server Porta
 Il server richiede una connessione crittografata (SSL/SSL)
 Richiedi accesso con autenticazione password di protezione (SPA)

Posta in uscita
Server Porta
Metodo di crittografia ▼
 Richiedi accesso con autenticazione password di protezione (SPA)

Recapito messaggi
 Usa un file di dati esistente

[Indietro](#)

server di posta in arrivo: pop.cbsolt.net
porta: 995
SSL: Si, attivato

Server di posta in uscita: smtp.cbsolt.net
Porta: 465
Metodo di Crittografia: SSL/TLS

Nel caso di configurazione in imap, cambia solo la configurazione della posta in arrivo:

server di posta in arrivo: imap.cbsolt.net
porta: 993
SSL: si, attivato

INDIRIZZO

Via Fratelli Lumière 46/A
48124 Ravenna (RA)
P.Iva/C.F. 02317700397

CONTATTI

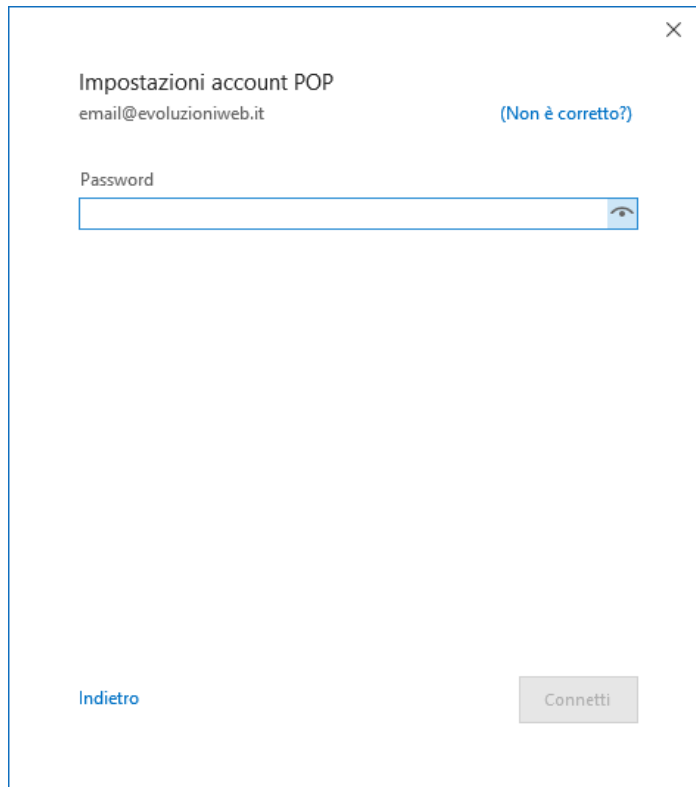
Tel. (+39) 0546.668554

WEB SITE

www.evoluzioniweb.it
info@evoluzioniweb.it



Ci verrà richiesto di inserire la password



Impostazioni account POP

email@evoluzioniweb.it [\(Non è corretto?\)](#)

Password

[Indietro](#)

Dopo di che la configurazione è completata

INDIRIZZO

Via Fratelli Lumière 46/A
48124 Ravenna (RA)
P.Iva/C.F. 02317700397

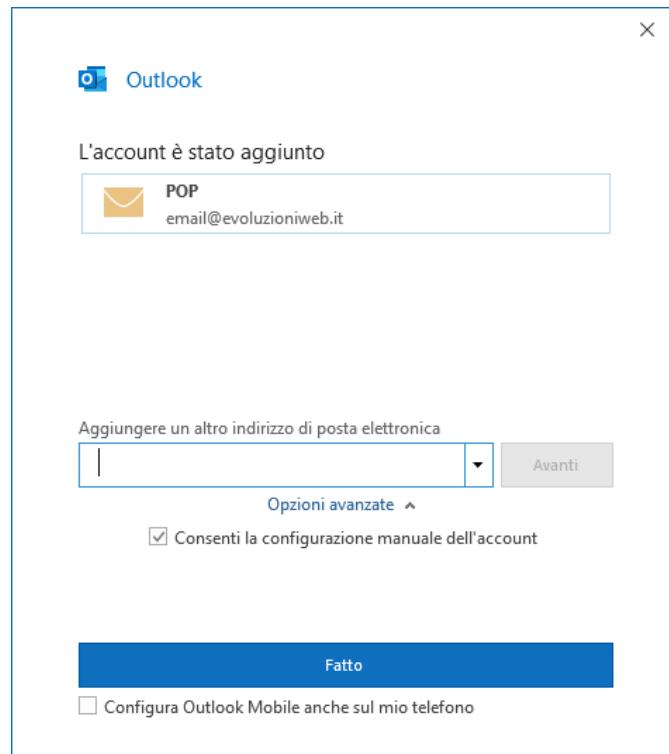
CONTATTI

Tel. (+39) 0546.668554

WEB SITE

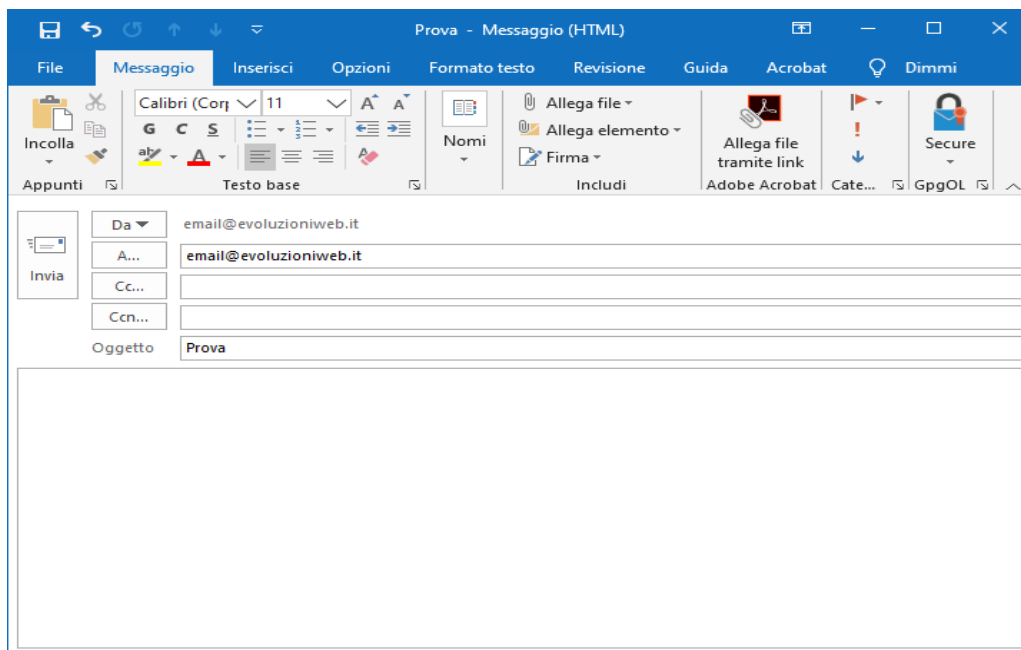
www.evoluzioniweb.it
info@evoluzioniweb.it





Clicchiamo su “fatto” togliendo l’eventuale spunta su “Configura Outlook Mobile” che non ci interessa in questo momento.

Proviamo ad autoinviarci una mail per vedere che tutto sia ok



INDIRIZZO

Via Fratelli Lumière 46/A
48124 Ravenna (RA)
P.Iva/C.F. 02317700397

CONTATTI

Tel. (+39) 0546.668554

WEB SITE

www.evoluzioniweb.it
info@evoluzioniweb.it

